

RYCHLOSTNÍ TABULKA

LINDER 

NÁZEV ČLUNU

ARKIP 530 BR

ARKIP 460

SPORTSMAN
445MAX



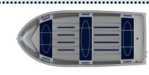

SPORTSMAN
445 BASIC

SPORTSMAN
400

SPORTSMAN
355

FISHING
440

FISHING
410



motor

počet osob

elektro-nabití baterie

yamaha M12 (elektro)

plný plyn (max.výkon)
snížený výkon 20-25%

6 km/hod 6 km/hod

4 km/hod 4 km/hod

yamaha M26 (elektro)

plný plyn (max.výkon)
snížený výkon 20-25%

7,4 km/hod 7,4 km/hod

6 km/hod 6 km/hod

2 HP

1 osoba

2 osoby

13 km/hod 15 km/hod

11 km/hod 9 km/hod

Torqeedo 1103 CS

plný plyn (max.výkon)
snížený výkon 20-25%

9 km/hod

6 km/hod

4 HP

1 osoba

2 osoby

17 km/hod

15 km/hod

5 HP

1 osoba

2 osoby

20 km/hod

15 km/hod

6 HP

1 osoba

2 osoby

31,4 km/hod

28 km/hod

24 km/hod

20 km/hod

8 HP

1 osoba

2 osoby

35 km/hod

35 km/hod

30 km/hod

30 km/hod

10 HP

1 osoba

2 osoby

33 km/hod

39 km/hod

28 km/hod

33 km/hod

15 HP

1 osoba

2 osoby

41 km/hod

44,4 km/hod

35 km/hod

41 km/hod

Torqeedo 10.0

1 osoba

2 osoby

31,4 km/hod

28 km/hod

20 HP

1 osoba

2 osoby

4 osoby

44,4 km/hod

46 km/hod

35 km/hod

37 km/hod

30 km/hod

31,4 km/hod

33 km/hod

44,4 km/hod

25 HP

1 osoba

4 osoby

44,4 Km/hod

46 km/hod

39 km/hod

42,5 km/hod

30 HP

1 osoba

2 osoby

4 osoby

50 km/hod

48 km/hod

48 km/hod

46 km/hod

46 km/hod

46 km/hod

44,4 km/hod

40 HP

2 osoby

4 osoby

55,5 km/hod

52 km/hod

50 HP

2 osoby

4 osoby

59 km/hod

55,5 km/hod

60 HP

2 osoby

4 osoby

61 km/hod

59 km/hod

100 HP

2 osoby

4 osoby

70 km/hod

64,8 km/hod